




Roboter-X-Schweißzangen

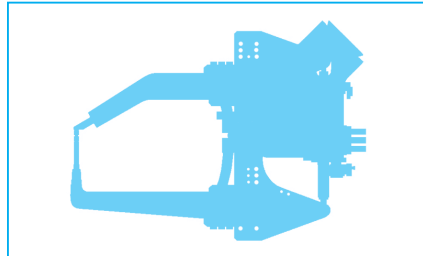
für den industriellen Einsatz

Stand: 06-2020

Verschiedene Typen von EURO-X-Zangen (auszugsweise)

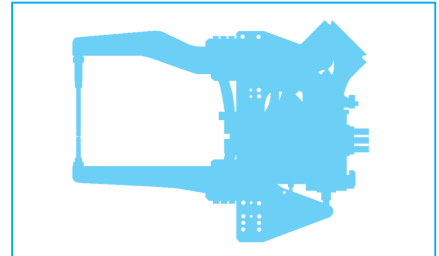


Beispielbilder



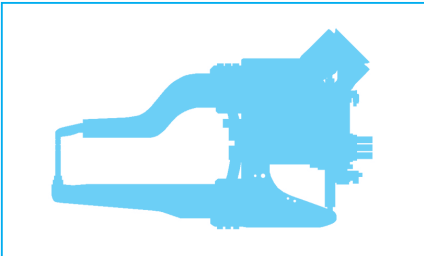
Type X01

Elektrodenkraft: 5000 N
Weite/ Ausladung: 137/212 mm
Trafo: MF 111 kVA
Anbindung: 45° oben
Gewicht: 155/158 kg



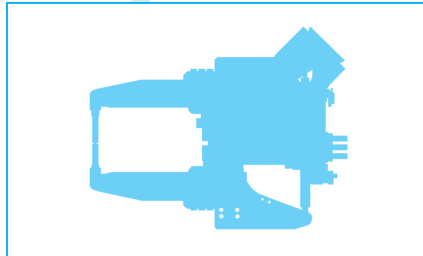
Type X02

Elektrodenkraft: 5000 N
Weite: 112/237 mm
Ausladung: 600 mm
Trafo: MF 111 kVA
Anbindung: 45° oben
Gewicht: 156/159 kg



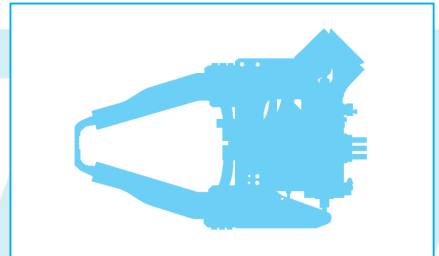
Type X03

Elektrodenkraft: 4800 N
Weite: 137/162 mm
Ausladung: 700 mm
Trafo: MF 111 kVA
Anbindung: 45° oben
Gewicht: 156/159 kg



Type X04

Elektrodenkraft: 5000 N
Weite: 112/137 mm
Ausladung: 450 mm
Trafo: MF 111 kVA
Anbindung: 45° oben
Gewicht: 147/149 kg



Type X05

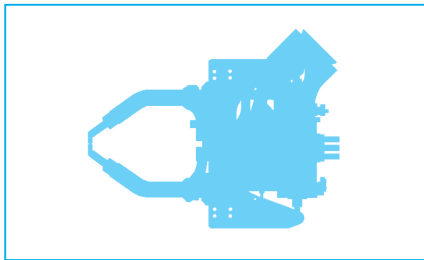
Elektrodenkraft: 5000 N
Weite: 162/187 mm
Ausladung: 600 mm
Trafo: MF 111 kVA
Anbindung: 45° oben
Gewicht: 152/154 kg



Roboter-X-Schweißzangen

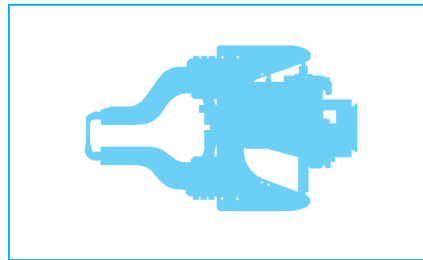
für den industriellen Einsatz

Stand: 06-2020



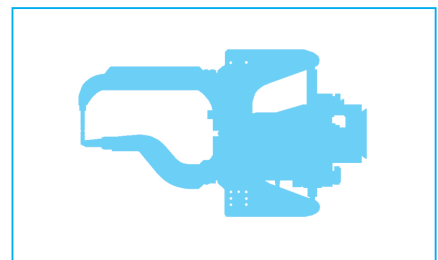
Type X06

Elektrodenkraft: 5500 N
Weite: 175 mm
Ausladung: 450 mm
Trafo: MF 111 kVA
Anbindung: 45° oben
Gewicht: 152 kg



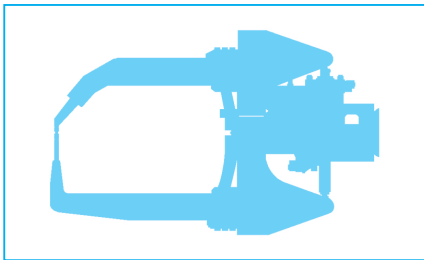
Type X07

Elektrodenkraft: 5500 N
Weite: 137 mm
Ausladung: 500 mm
Trafo: MF 111 kVA
Anbindung: 0° hinten
Gewicht: 135/147 kg



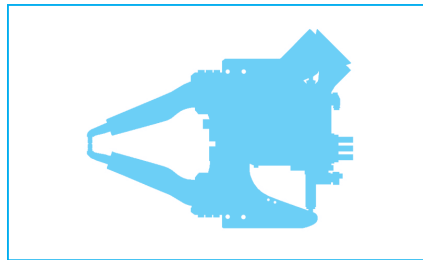
Type X08

Elektrodenkraft: 5000 N
Weite: 150/200 mm
Ausladung: 550 mm
Trafo: MF 111 kVA
Anbindung: 0° hinten
Gewicht: 147/154 kg




Type X09

Elektrodenkraft: 4600 N
Weite: 187/237 mm
Ausladung: 700 mm
Trafo: MF 111 kVA
Anbindung: 0° hinten
Gewicht: 152/156 kg



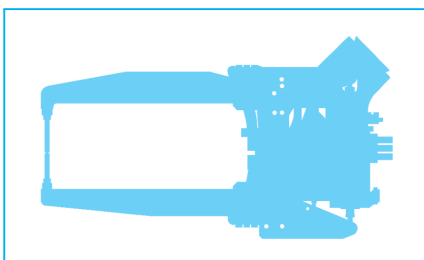
Type X10

Elektrodenkraft: 4300 N
Weite: 137 mm
Ausladung: 500 mm
Trafo: MF 111 kVA
Anbindung: 45° oben
Gewicht: 138/147 kg



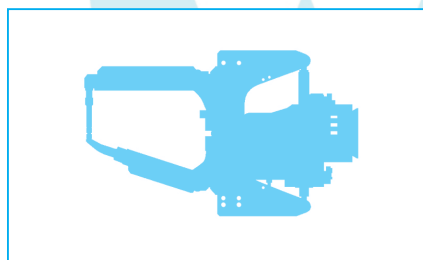
Type X11

Elektrodenkraft: 4700 N
Weite: 175/250 mm
Ausladung: 500 mm
Trafo: MF 111 kVA
Anbindung: 0° hinten
Gewicht: 145/153 kg




Type X12

Elektrodenkraft: 5000 N
Weite: 137/187 mm
Ausladung: 800 mm
Trafo: MF 111 kVA
Anbindung: 45° oben
Gewicht: 148/155 kg



Type X13

Elektrodenkraft: 5000 N
Weite: 175/200 mm
Ausladung: 500 mm
Trafo: MF 111 kVA
Anbindung: 0° hinten
Gewicht: 144/153 kg



Type X14

Elektrodenkraft: 5500 N
Weite: 137/212 mm
Ausladung: 600 mm
Trafo: MF 111 kVA
Anbindung: 0° hinten
Gewicht: 143/150 kg

Technische Änderungen, die dem Fortschritt dienen, behalten wir uns vor.

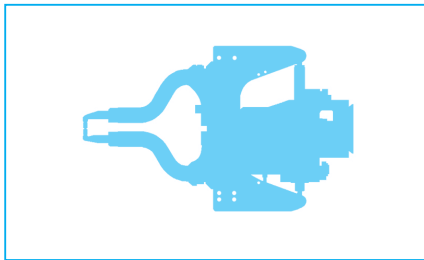
© by WMA Schmidt & Bittner GmbH, Baumwaide 23, D-74360 Ilsfeld-Auenstein, Tel. +49 7062 9066-0, Fax +49 7062 9066-20
info@wma-sb.de, www.wma-sb.de



Roboter-X-Schweißzangen

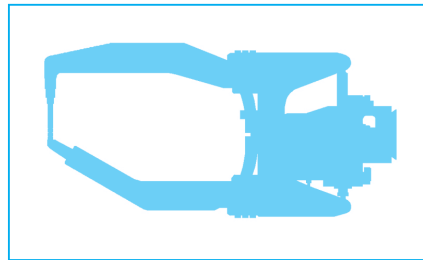
für den industriellen Einsatz

Stand: 06-2020



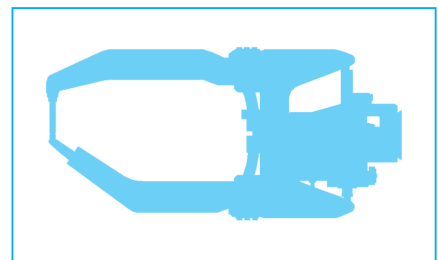
Type X15

Elektrodenkraft: 5500 N
Weite: 175/200 mm
Ausladung: 550 mm
Trafo: MF 111 kVA
Anbindung: 0° hinten
Gewicht: 143/167 kg



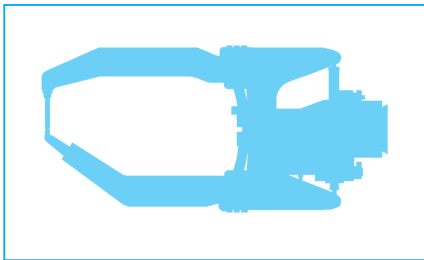
Type X16

Elektrodenkraft: 4000 N
Weite: 187 mm
Ausladung: 820 mm
Trafo: MF 111 kVA
Anbindung: 0° hinten
Gewicht: 147/152 kg




Type X17

Elektrodenkraft: 4600 N
Weite: 187 mm
Ausladung: 800 mm
Trafo: MF 111 kVA
Anbindung: 0° hinten
Gewicht: 147/153 kg




Type X18

Elektrodenkraft: 4600 N
Weite: 187 mm
Ausladung: 800 mm
Trafo: MF 111 kVA
Anbindung: 0° hinten
Gewicht: 147/153 kg




Type X19

Elektrodenkraft: 5500 N
Weite: 137/162 mm
Ausladung: 580 mm
Trafo: MF 111 kVA
Anbindung: 0° hinten
Gewicht: 139/146 kg



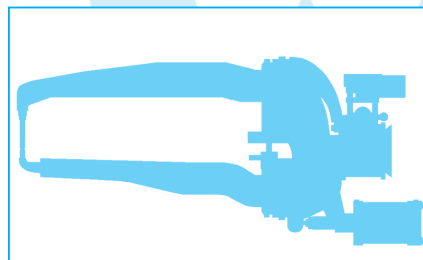
Type X20

Elektrodenkraft: 4500 N
Weite: 162/187 mm
Ausladung: 600 mm
Trafo: MF 111 kVA
Anbindung: 45° oben
Gewicht: 143/148 kg



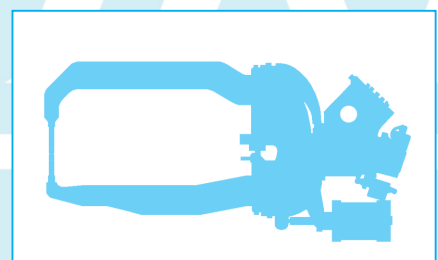
Type X21

Elektrodenkraft: 5000 N
Weite: 137 mm
Ausladung: 400 mm
Trafo: MF 111 kVA
Anbindung: 45° oben
Gewicht: 137/149 kg



Type X22

Elektrodenkraft: 4900 N
Weite: 100/200 mm
Ausladung: 900 mm
Trafo: MF 111 kVA
Anbindung: 0° hinten
Gewicht: 158 kg



Type X23

Elektrodenkraft: 5500 N
Weite: 100/200 mm
Ausladung: 850 mm
Trafo: MF 111 kVA
Anbindung: 45° oben
Gewicht: 171 kg

Technische Änderungen, die dem Fortschritt dienen, behalten wir uns vor.

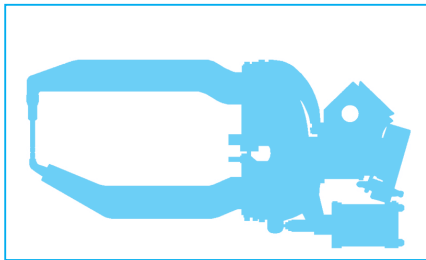
© by WMA Schmidt & Bittner GmbH, Baumwaide 23, D-74360 Ilsfeld-Auenstein, Tel. +49 7062 9066-0, Fax +49 7062 9066-20
info@wma-sb.de, www.wma-sb.de



Roboter-X-Schweißzangen

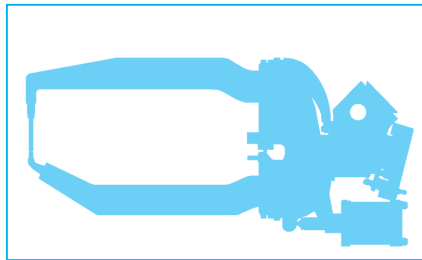
für den industriellen Einsatz

Stand: 06-2020



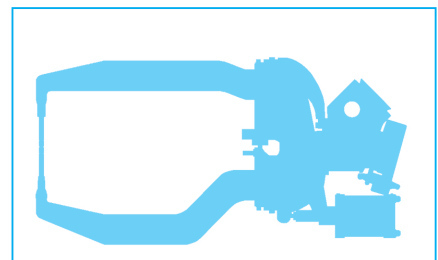
Type X24

Elektrodenkraft: 5500 N
Weite: 100/200 mm
Ausladung: 800 mm
Trafo: MF 111 kVA
Anbindung: 45° oben
Gewicht: 171 kg



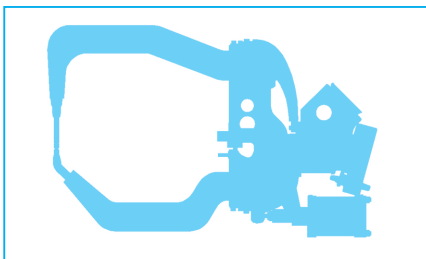
Type X25

Elektrodenkraft: 4000 N
Weite: 100/200 mm
Ausladung: 950 mm
Trafo: MF 111 kVA
Anbindung: 45° oben
Gewicht: 174 kg



Type X26

Elektrodenkraft: 4800 N
Weite: 100/200 mm
Ausladung: 900 mm
Trafo: MF 111 kVA
Anbindung: 45° oben
Gewicht: 174 kg



Type X27

Elektrodenkraft: 4500 N
Weite: 100/300 mm
Ausladung: 750 mm
Trafo: MF 111 kVA
Anbindung: 45° oben
Gewicht: 176 kg



Technische Änderungen, die dem Fortschritt dienen, behalten wir uns vor.

© by WMA Schmidt & Bittner GmbH, Baumwaide 23, D-74360 Ilsfeld-Auenstein, Tel. +49 7062 9066-0, Fax +49 7062 9066-20
info@wma-sb.de, www.wma-sb.de